





## Baum-Empfehlungen für Hürth und Umgebung

Deutscher Name  
in alphabetischer  
Reihenfolge

alle Infos  
klick Bild

Kurzinfos:  
Wuchshöhe nach  
10 / 20 Jahren /  
Endhöhe  
a) Blütezeit  
b) Fruchtreife  
c) Wurzel

<p>amerikanischer Amberbaum</p>		<p>3 - 14 - 30 m a) 05 b) 08 - 09 c) --</p>
<p>Baumhasel</p>		<p>5 - 18 - 25 m a) 03 . 04 b) 09 c) Herzwurzler</p>
<p>Bienenweide</p>		<p>? - ? - 25 m a) ? b) ? c) ?</p>
<p>Birke</p>		<p>? - ? - 25 m a) ? b) ? c) ?</p>

## Baum-Empfehlungen für Hürth und Umgebung

Deutscher Name  
in alphabetischer  
Reihenfolge

alle Infos  
klick Bild

Kurzinfos:  
Wuchshöhe nach  
10 / 20 Jahren /  
Endhöhe  
a) Blütezeit  
b) Fruchtreife  
c) Wurzel

Ess-Kastanie



5 - 20 - 30 m  
a) 06 - 07  
b) 10  
c) Tiefwurzler

Faulbaum



? - ? - ? m  
a) 05 - 08  
b) 07 - 10  
c) Tiefwurzler

Feld-Ahorn



2 - 8 - 14 m  
a) 05  
b) 09 - 10  
c) Herzwurzler

## Baum-Empfehlungen für Hürth und Umgebung

Deutscher Name  
in alphabetischer  
Reihenfolge

alle Infos  
klick Bild

Kurzinfos:  
Wuchshöhe nach  
10 / 20 Jahren /  
Endhöhe  
a) Blütezeit  
b) Fruchtreife  
c) Wurzel

**Gingko**



2 - 5 - 25 m  
a) 04 - 05  
b) 10 - 11  
c) Herzwurzler

**Hainbuche**



4 - 10 - 20 m  
a) 05 - 06  
b) 09 - 10  
c) Herzwurzler

**Tulpen-Magnolie**



3 - 6 - 8 m  
a) 04 - 05  
b) 09 - 10  
c) Flachwurzler

# Baum-Empfehlungen für Hürth und Umgebung

Deutscher Name  
in alphabetischer  
Reihenfolge

alle Infos  
klick Bild

Kurzinfos:  
Wuchshöhe nach  
10 / 20 Jahren /  
Endhöhe  
a) Blütezeit  
b) Fruchtreife  
c) Wurzel

Manna-Esche



2 - 8 - 16 m  
a) 04 - 06  
b) 09 - 10  
c) ?

Rotbuche



4 - 10 - 35 m  
a) 04 - 05  
b) 09 - 10  
c) Herzwurzler

Silberlinde






3 - 20 - 30 m  
a) 07 - 08  
b) 09 - 10  
c) Pfahlwurzler

## Baum-Empfehlungen für Hürth und Umgebung

Deutscher Name  
in alphabetischer  
Reihenfolge

alle Infos  
klick Bild

**Kurzinfos:**  
Wuchshöhe nach  
10 / 20 Jahren /  
Endhöhe  
a) Blütezeit  
b) Fruchtreife  
c) Wurzel



<p><b>Sommerlinde</b></p>		<p>3 - 18 - 35 m a) 06 b) 09 c) Pfahlwurzler</p>
<p><b>Stieleiche</b></p>		<p>3 - 15 - 25 m a) 04 - 05 b) 09 - 10 c) Tiefwurzler</p>
<p><b>Tulpenbaum</b></p>		<p>3 - 15 - 30 m a) 05 - 06 b) -- c) ?</p>

## Baum-Empfehlungen für Hürth und Umgebung

Deutscher Name  
in alphabetischer  
Reihenfolge

alle Infos  
klick Bild

Kurzinfos:  
Wuchshöhe nach  
10 / 20 Jahren /  
Endhöhe  
a) Blütezeit  
b) Fruchtreife  
c) Wurzel

Walnuss		3 - 10 - 30 m a) 04 - 05 b) 09 - 10 c) Pfahlwurzler
Wildapfel		
Winterlinde		3 - 12 - 25 m a) 06 - 07 b) 09 c) Pfahlwurzler